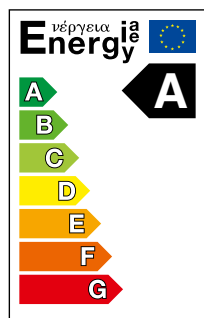


## Traditional shapes Specifications

Order code	Description	Watts (energy used)	Base type	Lumens (light output)	Life (hours)	Colour temp (°K)	CRI	MOL (mm)	Max diameter (mm)	Weight (g)
<b>GLOBES</b>										
GL4E14	4W GLOBE E14	4	E14	165	10 000	2700	82	89	64	55
GL4E27	4W GLOBE E27	4	E27	165	10 000	2700	82	92	64	59
GL4B22	4W GLOBE B22	4	B22	165	10 000	2700	82	92	64	61
GL8E14	8W GLOBE E14	8	E14	510	10 000	2700	82	112	79	63
GL8E27	8W GLOBE E27	8	E27	510	10 000	2700	82	111	79	67
GL8B22	8W GLOBE B22	8	B22	510	10 000	2700	82	111	79	70
GL11E14	11W GLOBE E14	11	E14	650	10 000	2700	82	112	79	66
GL11E27	11W GLOBE E27	11	E27	650	10 000	2700	82	111	79	70
GL11B22	11W GLOBE B22	11	B22	650	10 000	2700	82	111	79	74
GL15E27	15W GLOBE E27	15	E27	925	10 000	2700	82	130	95	121
GL15B22	15W GLOBE B22	15	B22	925	10 000	2700	82	129	95	127
GL20E27	20W GLOBE E27	20	E27	1170	10 000	2700	82	130	95	133
GL20B22	20W GLOBE B22	20	B22	1170	10 000	2700	82	129	95	143

Traditional Shape specifications continued on next pages

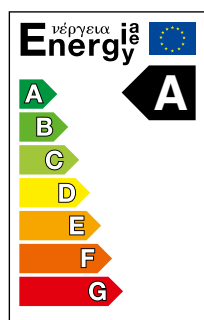


GLOBE E27



## Specifications

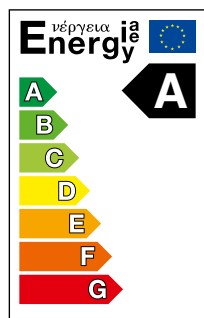
Order code	Description	Watts (energy used)	Base type	Lumens (light output)	Life (hours)	Colour temp (°k)	CRI	MOL (mm)	Max diameter (mm)	Weight (g)
<b>A-LAMPS</b>										
CL5E14	5W A-LAMP E14	5	E14	240	10 000	2700	82	101	44	45
CL5E27	5W A-LAMP E27	5	E27	240	10 000	2700	82	101	44	47
CL5B22	5W A-LAMP B22	5	B22	240	10 000	2700	82	100	44	49
CL8E14	8W A-LAMP E14	8	E14	450	10 000	2700	82	107	49	55
CL8E27	8W A-LAMP E27	8	E27	450	10 000	2700	82	102	49	58
CL8B22	8W A-LAMP B22	8	B22	450	10 000	2700	82	102	49	61
CL11E14	11W A-LAMP E14	11	E14	650	10 000	2700	82	118	60	70
CL11E27	11W A-LAMP E27	11	E27	650	10 000	2700	82	118	60	72
CL11B22	11W A-LAMP B22	11	B22	650	10 000	2700	82	117	60	73
CL15E27	15W A-LAMP E27	15	E27	830	10 000	2700	82	120	61	84
CL15B22	15W A-LAMP B22	15	B22	830	10 000	2700	82	119	61	86
CL20E27	20W A-LAMP E27	20	E27	1360	10 000	2700	82	152	70	114
CL20B22	20W A-LAMP B22	20	B22	1360	10 000	2700	82	151	70	117



A-LAMP E27

## Specifications

Order code	Description	Watts (energy used)	Base type	Lumens (light output)	Life (hours)	Colour temp (°k)	CRI	MOL (mm)	Max diameter (mm)	Weight (g)
<b>CANDLES</b>										
CAN5E14	5W CANDLE E14	5	E14	260	10 000	2700	82	113	36	48
CAN5E27	5W CANDLE E27	5	E27	260	10 000	2700	82	111	36	50
CAN5B22	5W CANDLE B22	5	B22	260	10 000	2700	82	111	36	55
CAN7E14	7W CANDLE E14	7	E14	300	10 000	2700	82	115	41	51
CAN7E27	7W CANDLE E27	7	E27	300	10 000	2700	82	113	41	52
CAN7B22	7W CANDLE B22	7	B22	300	10 000	2700	82	113	41	57
CAN9E14	9W CANDLE E14	9	E14	470	10 000	2700	82	120	43	60
CAN9E27	9W CANDLE E27	9	E27	470	10 000	2700	82	118	43	63
CAN9B22	9W CANDLE B22	9	B22	470	10 000	2700	82	118	43	67
<b>REFLECTORS</b>										
7GU10	7W REFLECTOR R50 GU10	7	GU10	130	10 000	2700	82	61	50	47
11GU10	11W REFLECTOR R50 GU10	11	GU10	200	10 000	2700	82	78	50	58
RF7E14	7W REFLECTOR R50 E14	7	E14	200	10 000	2700	82	108	50	55
RF7E27	7W REFLECTOR R50 E27	7	E27	200	10 000	2700	82	108	50	59
RF7B22	7W REFLECTOR R50 B22	7	B22	200	10 000	2700	82	107	50	62
RF9E14	9W REFLECTOR R63 E14	9	E14	365	10 000	2700	82	112	64	64
RF9E27	9W REFLECTOR R63 E27	9	E27	365	10 000	2700	82	112	64	68
RF9B22	9W REFLECTOR R63 B22	9	B22	365	10 000	2700	82	111	64	69



CANDLE E14



7GU10

